

СТАТИСТИКА В КАРТИНКАХ



Выпуск № 4_2019 (197)

ДАННЫЕ ПРИВЕДЕНЫ ПО РЕСПОНДЕНТАМ СТАРШЕ 15 ЛЕТ

ОЦЕНКА РЕСПОНДЕНТАМИ СОСТОЯНИЯ СВОЕГО ЗДОРОВЬЯ



В ТРУДОСПОСОБНОМ ВОЗРАСТЕ	
2014	2016
ОЧЕНЬ ХОРОШЕЕ	
4,1%	5,5%
ХОРОШЕЕ	
46,5%	50,5%
УДОВЛЕТВОРИТЕЛЬН ОЕ	
45,8%	40,3%
ПЛОХОЕ	
3,3%	3,7%
ОЧЕНЬ ПЛОХОЕ	
0,2%	0,1%

ИЗ НИХ: МОЛОДЕЖЬ 16-29 ЛЕТ	
2014	2016
ОЧЕНЬ ХОРОШЕЕ	
7,1%	11,5%
ХОРОШЕЕ	
65,9%	66,8%
УДОВЛЕТВОРИТЕЛЬН ОЕ	
26,4%	21,0%
ПЛОХОЕ	
0,6%	0,7%
ОЧЕНЬ ПЛОХОЕ	
0%	0%

В ПЕНСИОННОМ ВОЗРАСТЕ	
2014	2016
ОЧЕНЬ ХОРОШЕЕ	
0%	0,5%
ХОРОШЕЕ	
6,0%	9,4%
УДОВЛЕТВОРИТЕЛЬН ОЕ	
66,5%	70,4%
ПЛОХОЕ	
24,9%	16,6%
ОЧЕНЬ ПЛОХОЕ	
2,6%	3,1%

По результатам Комплексного наблюдения условий жизни на территории Пермского края

РАСПРОСТРАНЕНИЕ ХРОНИЧЕСКИХ ЗАБОЛЕВАНИЙ



По результатам Комплексного наблюдения условий жизни на территории Пермского края

ПОТРЕБНОСТЬ В МЕДИЦИНСКОЙ ПОМОЩИ

Мужчины

Женщины



В СТОМАТОЛОГИЧЕСКОЙ ПОМОЩИ НУЖДАЮТСЯ

**41,0 %
Мужчин**



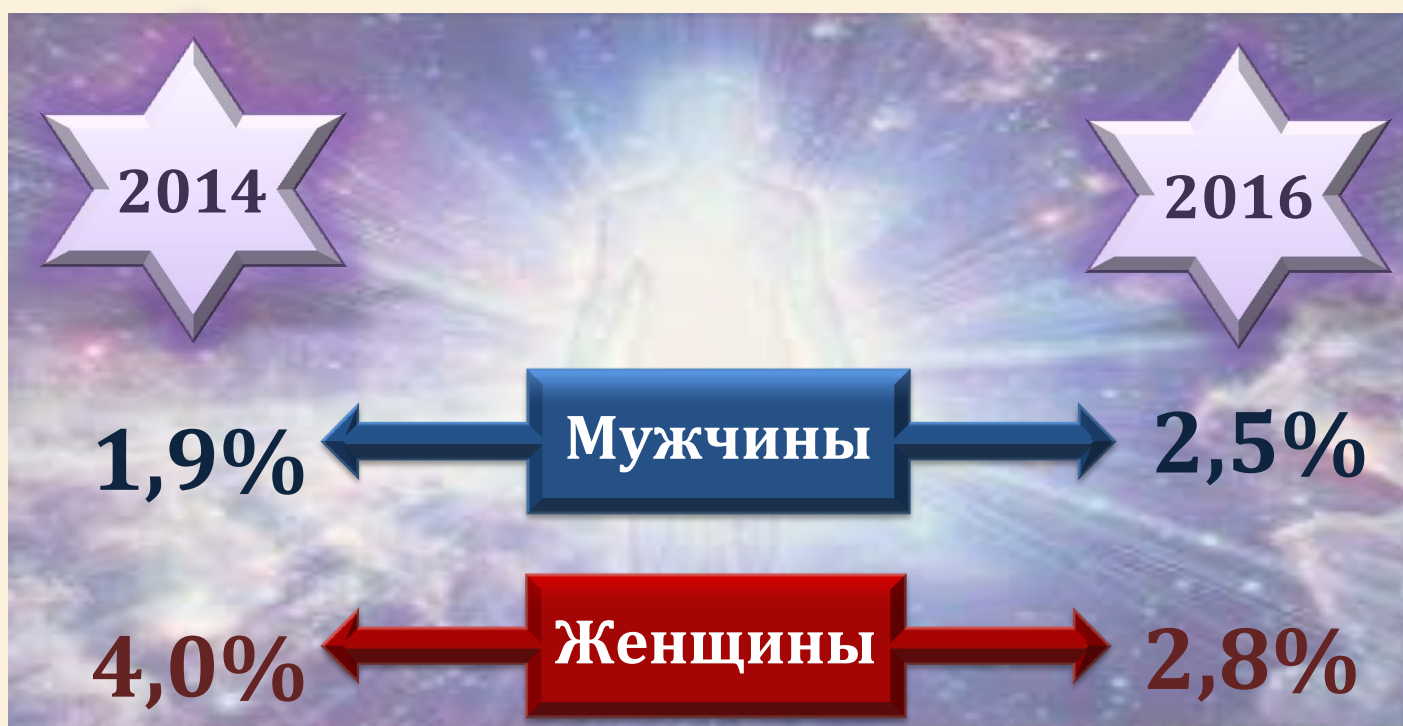
**45,4 %
Женщин**

По результатам Комплексного наблюдения условий жизни
на территории Пермского края

СЛУЧАИ ГОСПИТАЛИЗАЦИИ В СТАЦИОНАРНОЙ МЕДИЦИНСКОЙ ОРГАНИЗАЦИИ



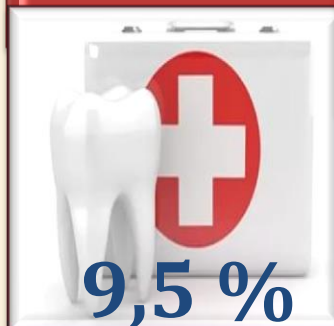
ОБРАЩАЮТСЯ К НАРОДНЫМ ЦЕЛИТЕЛЯМ, ГОМЕОПАТАМ, ЭКСТРАСЕНСАМ, ЗНАХАРЯМ:



По результатам Комплексного наблюдения условий жизни на территории Пермского края

ПОСЛЕДНИЙ ВИЗИТ РЕСПОНДЕНТОВ К СТОМАТОЛОГУ

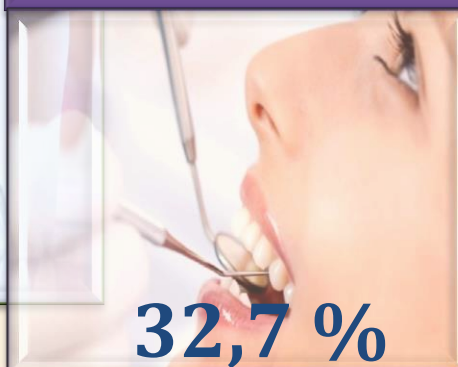
БОЛЕЕ 5 ЛЕТ НАЗАД



ОТ 2 ДО 5 ЛЕТ НАЗАД



В ТЕЧЕНИЕ ПРОШЛОГО
ГОДА



ПОЛУЧЕНИЕ АМБУЛАТОРНО-ПОЛИКЛИНИЧЕСКОЙ ПОМОЩИ



менее 30 мин. -
91,8 %

от 30 до 60 мин. -
7,4 %

более 60 мин. -
0,7 %

По результатам Комплексного наблюдения условий жизни
на территории Пермского края